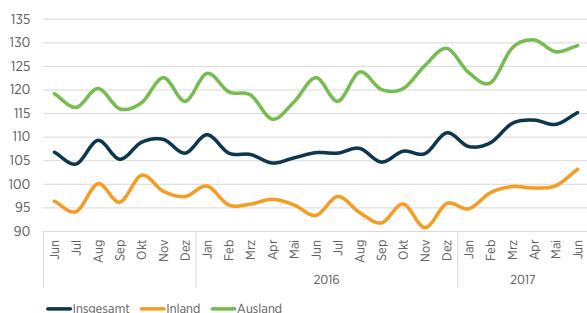
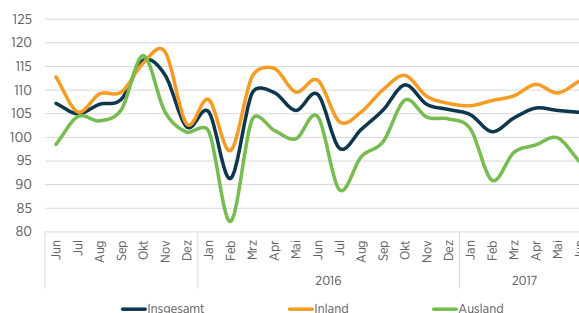
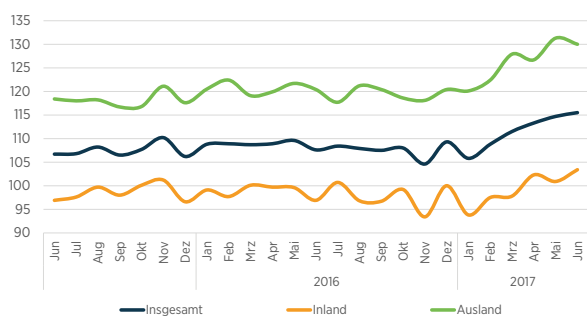
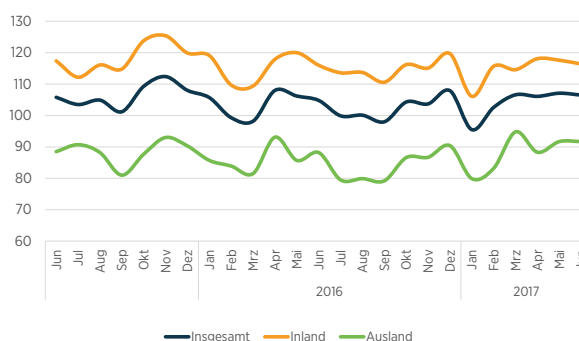


## WEITERHIN NUR ZÖGERLICHE ENTWICKLUNG.

Auch nach den ersten sechs Monaten des Jahres findet die Textil- und Bekleidungsindustrie nicht zu einem stabilen, befriedigenden Wachstum. Insbesondere das Bekleidungssegment konnte die Verluste der vergangenen Monate bisher in den meisten Bereichen nicht aufholen, aber auch der Textilssektor bewegt sich aktuell unterhalb der Erwartungen. Die Umsätze des ersten Halbjahres sind für die Branche insgesamt zwar leicht positiv, bleiben jedoch bisher unter den Erwartungen. Erfreulich stabil bleibt die Beschäftigungsentwicklung und auch die Außenhandelszahlen sind positiv.

**Auftragseingangsindex Textil<sup>1</sup> (saisonbereinigt)**

**Auftragseingangsindex Bekleidung<sup>1</sup> (saisonbereinigt)**

**Umsatzindex Textil<sup>1</sup> (saisonbereinigt)**

**Umsatzindex Bekleidung<sup>1</sup> (saisonbereinigt)**


Die **Umsätze** im Monat Juni waren sowohl im Textilbereich (-2,7 %) als auch im Bekleidungsbereich (-1,5 %) rückläufig. Im ersten Halbjahr 2017 liegen die Umsätze damit für den Textilssektor nur noch minimal über dem Vorjahreszeitraum (+0,2 %), im Bekleidungssegment sind es immerhin noch +0,6 %. Insgesamt setzten die Unternehmen somit in der ersten Jahreshälfte +0,4 % mehr um als im Vorjahreszeitraum. Für das Erreichen der Umsatzprognose für das Gesamtjahr 2017 von insgesamt +1,7 % (Textil +2,0 %, Bekleidung +1,5 %) ist in den kommenden Monaten eine positivere Entwicklung als bisher erforderlich.

Die **Beschäftigung** in der Branche zeigt sich nach wie vor stabil. Sie steigt per Ende Juni im Textilbereich an (+1,0 %), im Bekleidungsbereich ist sie unverändert zum Vorjahr. Insgesamt sind in der Branche +0,7 % mehr Menschen als im Vorjahr beschäftigt.

Die **geleisteten Arbeitsstunden** sinken im Monat Juni im Textil- (-6,5 %) und im Bekleidungssektor (-7,2 %), insgesamt wurden in beiden Teilbranchen -0,4 % weniger Stunden gearbeitet als im Vorjahreszeitraum.

Die **inländische Produktion**<sup>2)</sup> steigt im Textilsegment um +2,9 % per Juni, während die Inlandsproduktion im Bekleidungsbereich im ersten Halbjahr mit -2,7 % zurückgegangen ist. Dabei ist zu beachten, dass der Wert insbesondere im Bekleidungssektor im Jahresverlauf stark schwankt und der statistisch ausgewiesene Wert nicht zwingend mit der Umsatzsituation korreliert.

Bei den **Aufträgen** ist die Lage insgesamt noch positiv, auch wenn der Monat Juni eine leichte Abschwächung bringt. Der Auftragsbestand im Bereich Textil liegt Ende Juni bei +13,9 % über dem des Vorjahres. Im Bekleidungssektor liegt der Auftragsbestand um +4,2 % über dem des Vorjahres.

Die **Erzeugerpreise** bleiben wie schon in den vergangenen Monaten auch nahezu unverändert. Per Juni 2017 steigen die Preise im Textilsektor um +0,4 %, im Bekleidungssektor um +0,1 % an.

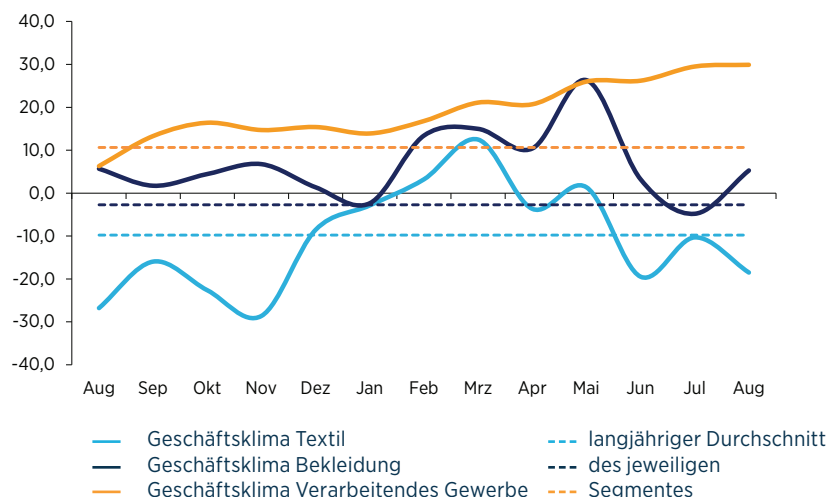
Auch der **Umsatz im Bekleidungseinzelhandel** steigt im Juni nur leicht an (+1,4 %). Damit ist die Jahresentwicklung bis Juni mit nur +0,1 % minimal positiv. Der unterdurchschnittliche Trend setzt sich damit fort, denn per Juni steigen die Umsätze des gesamten Einzelhandels um +3,6 %.

Im **Außenhandel**<sup>3)</sup> steigt besonders im Bekleidungssegment das Volumen insgesamt per Juni deutlich an (Exporte: Bekleidung +14,8 %, Textil +0,8 %, insgesamt +8,6 %) und hier besonders sprunghaft die Exporte in die Schweiz. Auch die Einfuhren steigen in der Bekleidungsindustrie (+3,8 % per Juni) an. In der Textilindustrie sinken die Einfuhren hingegen um -0,9 %. Der Einfuhrüberschuss sinkt um -8,5 % gegenüber dem Vorjahreszeitraum.

Die **Rohstoffimporte** steigen per Juni um +7,2 %.

### ifo-Konjunkturklimaindex August 2017

Der Ifo-Index für die Gesamtwirtschaft konnte auch im August zulegen. Dem Optimismus folgt zum ersten Mal seit mehreren Monaten auch die Bekleidungsindustrie, während die Textilindustrie diesem Trend weiterhin nicht folgen kann. Das gesamte verarbeitende Gewerbe befindet sich hinsichtlich des Konjunkturklimas weiterhin deutlich über dem langjährigen Mittel, während sowohl die Textil- als auch die Bekleidungsindustrie trotz der anhaltend guten Konjunkturlage nur etwa auf dem Durchschnitt der vergangenen Jahre liegt (jeweils gestrichelte Linien).



**Ansprechpartner:**

**MARCUS JACOANGELI**

Telefon +49 30 726220-24  
mjacoangeli@textil-mode.de

Gesamtverband der deutschen  
Textil- und Modeindustrie e. V.  
Reinhardtstraße 14 – 16  
D-10117 Berlin

## KENNZIFFERN FÜR DAS TEXTIL- UND BEKLEIDUNGSGEWERBE

Sämtliche Kennzahlen nur für Unternehmen mit 50 und mehr Beschäftigten, soweit nicht anders angegeben.

		TEXTIL		BEKLEIDUNG		TEXTIL + BEKLEIDUNG	
1	Beschäftigte	± vH z. Vorjahr		± vH z. Vorjahr		± vH z. Vorjahr	
	Juni 2017	54 254	1,6	26 626	0,4	80 880	1,2
	Januar - Juni 2017	53 684	1,0	26 525	0,0	80 209	0,7
	Untern. ab 1 Besch. (Hochrechnung)	79 100		39 100		118 200	
<b>2</b>	<b>Bruttolohn- und Gehaltssumme (in Mio. Euro)</b>						
	Juni 2017	171	1,1	84	3,2	254	1,8
	Januar - Juni 2017	947	2,2	487	3,0	1 433	2,4
<b>3</b>	<b>Geleistete Arbeitsstunden (in Tausend)</b>						
	Juni 2017	6 867	-6,5	3 202	-7,2	10 069	-6,7
	Januar - Juni 2017	41 957	0,1	19 691	-1,3	61 648	-0,4
<b>4</b>	<b>Umsatz (in Mio Euro)</b>						
	Juni 2017	955	-2,7	492	-1,5	1 447	-2,3
	Januar - Juni 2017	5 548	0,2	3 296	0,6	8 844	0,4
	Untern. ab 1 Besch. (Hochrechnung)	9 002		5 560		14 562	
<b>5</b>	<b>Produktion (Index: 2010=100)</b>						
	Mai 2017	110,9	15,2	78,3	11,2	-	-
	Juni 2017	108,3	-2,6	76,9	-7,0	-	-
	April - Juni 2017	-	1,2	-	-7,4	-	-
	Januar - Juni 2017	-	2,9	-	-2,7	-	-
<b>6 a)</b>	<b>Auftragseingang (Index: 2010=100)</b>						
	Mai 2017	118,1	14,7	90,1	7,6	-	-
	Juni 2017	117,4	0,4	81,3	-3,4	-	-
	April - Juni 2017	-	3,5	-	-3,1	-	-
	Januar - Juni 2017	-	5,0	-	-0,9	-	-
<b>6 b)</b>	<b>Auftragsbestand</b>						
	Mai 2017	-	15,9	-	1,8		
	Juni 2017	-	13,9	-	4,2		
<b>6 c)</b>	<b>Reichweite (Monate)</b>						
	Mai 2017	-	2,2	-	3,6		
	Juni 2017	-	2,1	-	3,6		
<b>7</b>	<b>Preise (Erzeugerpreisindex Inlandsabsatz, 2010 = 100)</b>						
	Mai 2017	109,1	0,6	112,5	-0,1	-	-
	Juni 2017	109,0	0,6	112,6	-0,1	-	-
	April - Juni 2017	-	0,6	-	0,0	-	-
	Januar - Juni 2017	-	0,4	-	0,1	-	-

Fortsetzung →

8 Einzelhandel	UMSATZ BASISJAHR 2010			PREISE BASISJAHR 2010		
	Veränderung z. Vorjahr in vH	Juni 2017	Apr- Jun 2017	Jan- Jun 2017	Juni 2017	Apr- Jun 2017
Bekleidungseinzelhandel	1,4	<b>0,5</b>	<b>0,1</b>	1,8	<b>1,7</b>	<b>1,5</b>
Gesamter Einzelhandel	3,5	<b>3,7</b>	<b>3,6</b>	1,7	<b>1,8</b>	<b>2,1</b>

9 Textilaußenhandel	JUNI		VERÄNDERUNG	JANUAR - JUNI		VERÄNDERUNG
	Ausfuhr	2017	2016	± vH z. Vorjahr	2017	2016
Textilien	993	1 035	<b>-4,1</b>	5 883	5 838	<b>0,8</b>
Bekleidung	1 317	1 102	<b>19,5</b>	8 461	7 369	<b>14,8</b>
Gesamt	2 310	2 137	<b>8,1</b>	14 344	13 207	<b>8,6</b>
Einfuhr						
Textilien	911	917	<b>-0,7</b>	5 525	5 575	<b>-0,9</b>
Bekleidung	2 492	2 497	<b>-0,2</b>	15 491	14 925	<b>3,8</b>
Gesamt	3 403	3 414	<b>-0,3</b>	21 016	20 500	<b>2,5</b>
Einfuhrüberschuss	1 093	1 277	<b>-14,4</b>	6 672	7 293	<b>-8,5</b>
Rohstoffe						
Ausfuhr	123	106	<b>16,1</b>	591	567	<b>4,3</b>
Einfuhr	110	100	<b>9,8</b>	537	501	<b>7,2</b>

## 10 Auftragseingangs- und Produktionsindizes nach ausgewählten Wirtschaftsbereichen

### TEXTILGEWERBE

	Auftragseingang (2010=100)	± vH z. Vorjahr	Produktion (2010=100)	± vH z. Vorjahr	Umsatz in Mio. Euro	± vH z. Vorjahr
<b>Spinnstoffaufbereitung und Spinnerei</b>						
Juni 2017	89,5	<b>25,9</b>	74,8	<b>-0,4</b>	50	<b>6,2</b>
Mai 2017	82,1	<b>13,6</b>	78,9	<b>25,0</b>	51	<b>18,3</b>
Januar - Juni 2017	83,6	<b>11,4</b>	74,1	<b>6,2</b>	278	<b>1,5</b>
<b>Weberei</b>						
Juni 2017	103,4	<b>0,9</b>	88,3	<b>-9,5</b>	142	<b>-0,3</b>
Mai 2017	106,2	<b>11,0</b>	92,3	<b>9,1</b>	145	<b>12,1</b>
Januar - Juni 2017	115,5	<b>5,0</b>	89,6	<b>-2,1</b>	867	<b>4,2</b>
<b>Veredlung von Textilien und Bekleidung</b>						
Juni 2017	116,7	<b>12,3</b>	103,4	<b>-3,3</b>	77	<b>8,2</b>
Mai 2017	116,3	<b>29,1</b>	105,0	<b>11,5</b>	80	<b>24,7</b>
Januar - Juni 2017	107,9	<b>11,3</b>	101,1	<b>2,6</b>	429	<b>8,2</b>
<b>Herstellung von gewirktem und gestricktem Stoff</b>						
Juni 2017	111,3	<b>24,5</b>	107,8	<b>-2,9</b>	46	<b>9,1</b>
Mai 2017	111,2	<b>17,4</b>	115,9	<b>17,4</b>	49	<b>23,1</b>
Januar - Juni 2017	114,5	<b>20,7</b>	109,2	<b>1,5</b>	286	<b>10,2</b>
<b>Herstellung von konfektionierten Textilwaren (ohne Bekleidung)</b>						
Juni 2017	125,5	<b>-3,2</b>	113,0	<b>-3,4</b>	169	<b>-7,8</b>
Mai 2017	128,2	<b>10,9</b>	113,6	<b>18,6</b>	166	<b>11,9</b>
Januar - Juni 2017	117,0	<b>0,0</b>	99,6	<b>0,8</b>	902	<b>-2,4</b>

Fortsetzung →

**TEXTILGEWERBE**

	Auftragseingang (2010=100)	± vH z. Vorjahr	Produktion (2010=100)	± vH z. Vorjahr	Umsatz in Mio. Euro	± vH z. Vorjahr
<b>Herstellung von Teppichen</b>						
Juni 2017	102,5	-8,6	88,2	-6,9	52	-27,6
Mai 2017	104,4	12,9	94,4	21,6	53	-14,2
Januar - Juni 2017	100,8	1,6	87,6	3,4	301	-23,1
<b>Herstellung von Seilerwaren</b>						
Juni 2017	118,6	-14,2	137,6	-1,9	20	18,5
Mai 2017	144,9	27,1	143,6	27,1	17	16,7
Januar - Juni 2017	141,2	1,8	137,2	5,8	95	3,5
<b>Herstellung von Vliesstoff und Erzeugnissen daraus (ohne Bekleidung)</b>						
Juni 2017	127,0	1,9	128,7	-2,9	141	-2,6
Mai 2017	125,2	3,8	132,9	9,2	145	7,2
Januar - Juni 2017	127,9	1,9	131,7	4,1	856	0,8
<b>Herstellung von technischen Textilien</b>						
Juni 2017	129,8	-8,1	121,0	2,1	220	-4,3
Mai 2017	131,1	23,7	122,2	16,9	229	8,8
Januar - Juni 2017	128,3	4,9	117,3	5,7	1322	-0,5
<b>Herstellung von sonstigen Textilwaren a. n. g.</b>						
Juni 2017	131,9	6,4	108,7	-0,3	39	17,4
Mai 2017	130,3	10,5	108,3	12,9	39	30,7
Januar - Juni 2017	127,2	7,6	108,0	4,1	212	13,0

**BEKLEIDUNGSGEWERBE**

	Auftragseingang (2010=100)	± vH z. Vorjahr	Produktion (2010=100)	± vH z. Vorjahr	Umsatz in Mio. Euro	± vH z. Vorjahr
<b>Herstellung von Lederbekleidung</b>						
Juni 2017	194,0	14,7	207,5	0,5	4)	4)
Mai 2017	148,4	22,3	125,9	1,1	4)	4)
Januar - Juni 2017	172,9	11,2	133,9	-11,3	4)	4)
<b>Herstellung von Arbeits- und Berufsbekleidung</b>						
Juni 2017	139,0	2,0	119,7	-7,6	41	21,1
Mai 2017	161,6	41,4	122,1	32,3	42	46,7
Januar - Juni 2017	141,7	13,3	114,3	7,7	238	25,3
<b>Herstellung von sonstiger Oberbekleidung</b>						
Juni 2017	61,9	-3,6	57,9	-4,1	293	-0,6
Mai 2017	72,0	7,8	62,4	12,4	280	11,3
Januar - Juni 2017	96,8	-0,6	76,7	-3,4	2044	0,1
<b>Herstellung von Wäsche</b>						
Juni 2017	64,8	-26,0	83,3	-12,5	65	-10,6
Mai 2017	80,7	-6,6	74,4	-6,3	63	-4,4
Januar - Juni 2017	92,7	-6,8	76,1	-4,6	407	-6,4
<b>Herstellung von sonstiger Bekleidung und Bekleidungszubehör a. n. g.</b>						
Juni 2017	258,7	15,9	93,6	-8,8	4)	4)
Mai 2017	240,8	2,4	91,3	26,6	4)	4)
Januar - Juni 2017	225,0	-2,8	91,8	0,2	4)	4)

Fortsetzung →

**BEKLEIDUNGSGEWERBE**

	Auftragseingang (2010=100)	± vH z. Vorjahr	Produktion (2010=100)	± vH z. Vorjahr	Umsatz in Mio. Euro	± vH z. Vorjahr
<b>Herstellung von Pelzwaren</b>						
Juni 2017	4)	4)	15,4	<b>-30,0</b>	-	-
Mai 2017	4)	4)	17,3	<b>-11,7</b>	-	-
Januar - Juni 2017	4)	4)	15,6	<b>-7,0</b>	-	-
<b>Herstellung von Strumpfwaren</b>						
Juni 2017	97,5	<b>-3,8</b>	123,5	<b>-3,7</b>	57	<b>-3,4</b>
Mai 2017	116,0	<b>17,2</b>	134,4	<b>15,0</b>	63	<b>12,9</b>
Januar - Juni 2017	114,7	<b>2,3</b>	122,1	<b>-0,8</b>	357	<b>1,1</b>
<b>Herstellung von sonstiger Bekleidung aus gewirktem und gestricktem Stoff</b>						
Juni 2017	114,0	<b>13,8</b>	62,0	<b>-22,0</b>	2	<b>-28,5</b>
Mai 2017	39,3	<b>1,8</b>	65,2	<b>-9,4</b>	2	<b>0,2</b>
Januar - Juni 2017	64,8	<b>-7,7</b>	65,1	<b>-17,6</b>	20	<b>-15,4</b>

<sup>1</sup> Index 2010 = 100, kalender- und saisonbereinigte Werte

<sup>2</sup> Die inländische Produktionsentwicklung beinhaltet insbesondere im Segment der Bekleidung eine starke Strukturkomponente. Durch die hohe Außenhandelsverflechtung kommt es außerdem zur verzerrenden Darstellung des Volumens, so dass die Produktionszahlen nur eingeschränkt Auskunft über die Konjunkturlage geben können; weiteres Indiz hierfür ist auch die offensichtlich fehlende Korrelation zwischen inländischer Produktion und inländischer Beschäftigung.

<sup>3</sup> Die Werte für den Außenhandel wurden im Mai 2016 neu geordnet. Es werden die Zahlen für textile Endprodukte sowie für Bekleidung gemäß GP 09-13 (Textilien) bzw. GP 09-14 (Bekleidung) dokumentiert, um eine möglichst weitgehende Vergleichbarkeit mit anderen Veröffentlichungen zu gewährleisten.

<sup>4</sup> Daten liegen vor, werden jedoch aus Datenschutzgründen nicht veröffentlicht.